

ZAPOSLENI U VELJAČI 2026.

U Gradu Zagrebu, u veljači 2026., ukupan broj zaposlenih pao je za 0,5% u odnosu na siječanj 2026.

Broj ukupno zaposlenih u Gradu Zagrebu u veljači 2026. iznosio je 464 369, a od toga 215 961 činile su žene. U odnosu na siječanj 2026. broj ukupno zaposlenih pao je za 0,5%, dok je broj zaposlenih žena pao za 0,3%.

U veljači 2026. broj ukupno zaposlenih u pravnim osobama pao je za 0,5% u odnosu na prethodni mjesec

Broj zaposlenih u pravnim osobama u veljači 2026. iznosio je 430 281 od toga 199 657 su žene. U odnosu na prethodni mjesec, ukupan broj zaposlenih u pravnim osobama pao je za 0,5%, dok je broj zaposlenih žena pao za 0,3%.

U veljači 2026. broj zaposlenih u pravnim osobama u odnosu na veljaču 2025. pao je za 2,9%, dok je broj zaposlenih žena pao za 2,5%.

Ukupan broj zaposlenih u obrtu i slobodnim profesijama u veljači 2026. iznosio je 33 644, a žena 16 153. U odnosu na siječanj 2026., ukupan broj zaposlenih, kao i broj žena zaposlenih u obrtu i slobodnim profesijama ostao je na istoj razini.

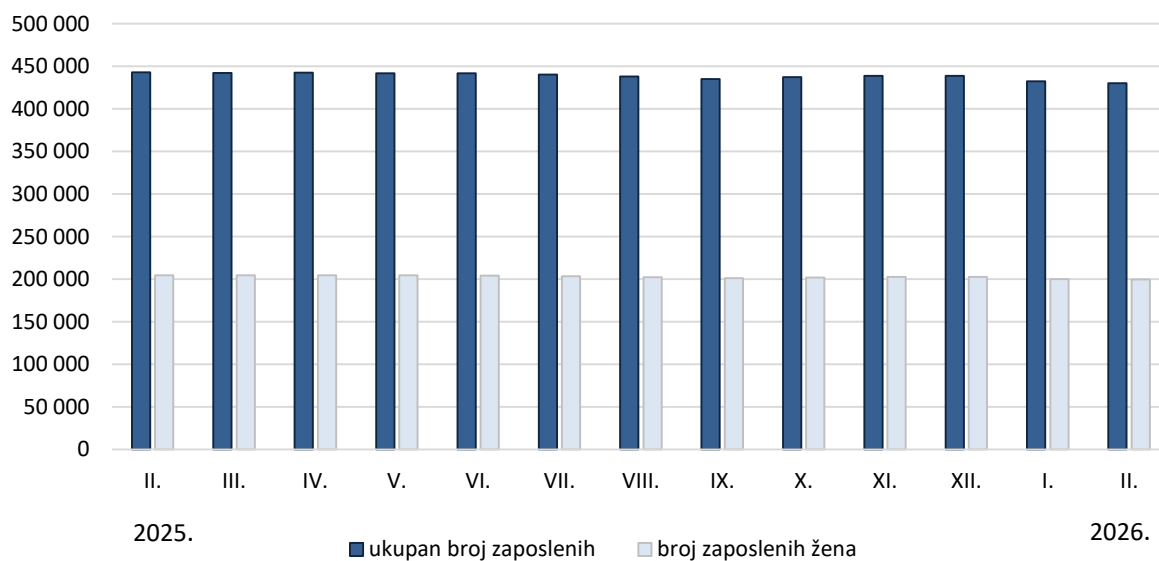
Ukupan broj zaposlenih poljoprivrednika u veljači 2026. u odnosu na siječanj 2026. pao je za 1,1%, dok je broj poljoprivrednica pao za 2,6%.

1. ZAPOSLENI I NEZAPOSLENI NA PODRUČJU GRADA ZAGREBA PREMA ADMINISTRATIVNIM IZVORIMA I SPOLU

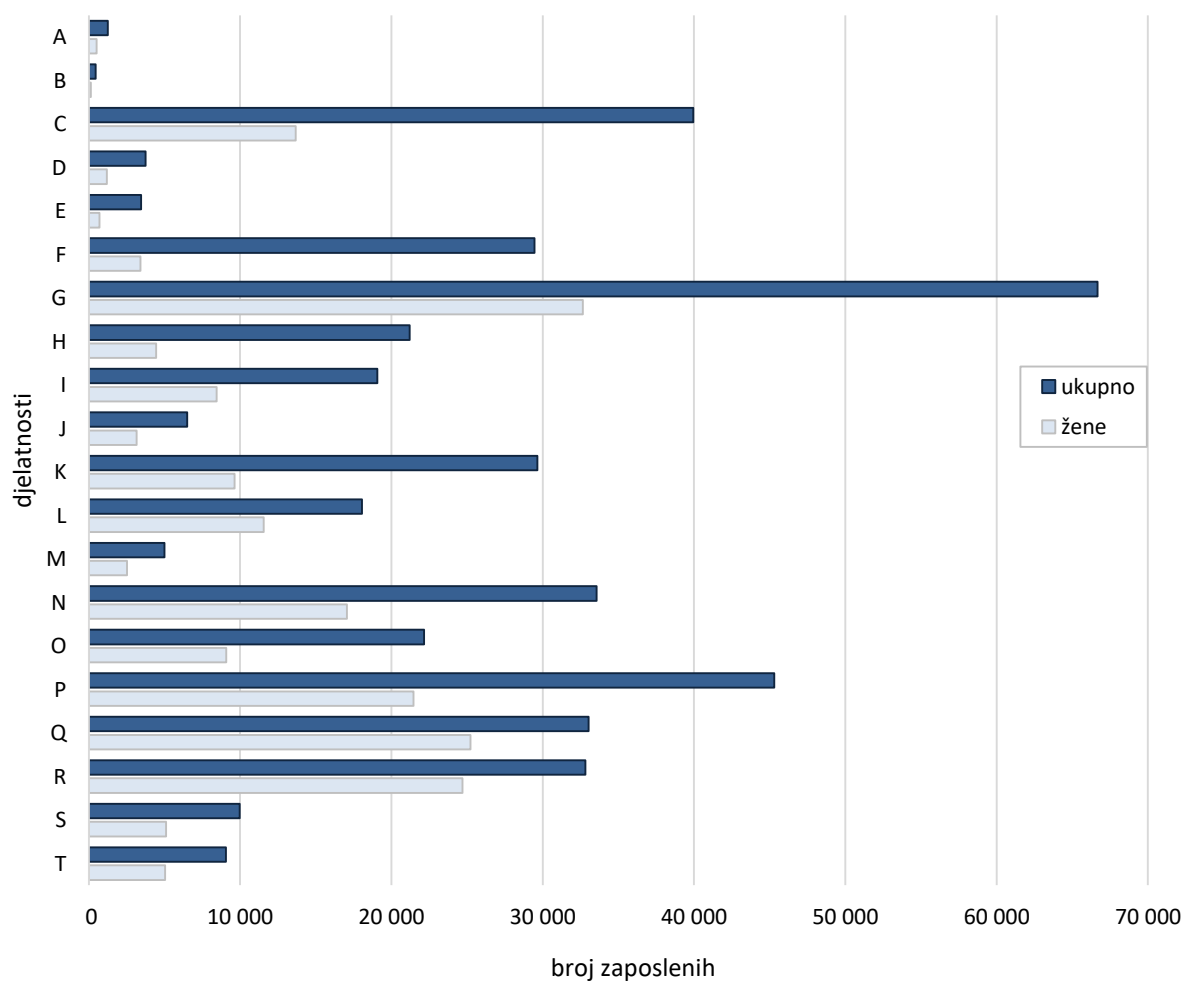
	I. 2026.		II. 2026.		II. 2026. I. 2026.	
	ukupno	žene	ukupno	žene	ukupno	žene
Aktivno stanovništvo	476 666	221 722	474 190	220 941	99,5	99,6
Zaposleni - ukupno	466 593	216 574	464 369	215 961	99,5	99,7
Zaposleni u pravnim osobama ¹⁾	432 492	200 271	430 281	199 657	99,5	99,7
Zaposleni u obrtu i slobodnim profesijama	33 652	16 148	33 644	16 153	100,0	100,0
Zaposleni osiguranici poljoprivrednici	449	155	444	151	98,9	97,4
Nezaposleni	10 073	5 148	9 821	4 980	97,5	96,7
Stopa registrirane nezaposlenosti, %	2,1	2,3	2,1	2,3		

¹⁾ Podaci su privremeni.

G 1. ZAPOSLENI U PRAVNIM OSOBAMA OD VELJAČE 2025. DO VELJAČE 2026.



G 2. ZAPOSLENI U PRAVNIM OSOBAMA PREMA NKD-u 2025. U VELJAČI 2026.



2. ZAPOSLENI U PRAVNIM OSOBAMA I INDEKSI KRETANJA BROJA ZAPOSLENIH PREMA SPOLU I NKD-u 2025.¹⁾

	Broj zaposlenih u veljači 2026. ²⁾		Indeksi					
			<u>II. 2026.</u> I. 2026.		<u>II. 2026.</u> II. 2025.		<u>I. - II. 2026.</u> I. - II. 2025.	
	ukupno	žene	ukupno	žene	ukupno	žene	ukupno	žene
Ukupno	430 281	199 657	99,5	99,7	97,1	97,5	97,4	97,6
A Poljoprivreda, šumarstvo i ribarstvo	1 254	519	99,4	99,8	93,8	93,2	94,0	92,9
B Rudarstvo i vađenje	457	140	96,4	97,2	91,4	90,9	93,8	92,8
C Prerađivačka industrija	39 943	13 674	99,8	99,3	95,5	95,4	95,3	95,2
D Opskrba električnom energijom, plinom, parom i klimatizacija	3 742	1 198	100,0	99,3	98,3	97,6	98,2	97,8
E Opskrba vodom; uklanjanje otpadnih voda, gospodarenje otpadom te djelatnosti sanacije okoliša	3 449	701	98,4	99,2	94,5	96,8	95,3	97,6
F Građevinarstvo	29 446	3 405	98,0	98,6	95,8	98,7	96,7	99,5
G Trgovina na veliko i na malo	66 667	32 685	99,4	99,3	97,7	97,0	97,8	97,0
H Prijevoz i skladištenje	21 200	4 441	98,9	99,3	91,5	96,2	92,1	95,3
I Smještaj te priprema i usluživanje hrane	19 060	8 440	98,4	98,1	94,6	93,5	95,3	94,2
J Izdavačke djelatnosti, djelatnosti emitiranja te proizvodnje i distribucije sadržaja	6 494	3 162	99,2	99,4	91,8	91,8	91,9	91,8
K Telekomunikacije, računalno programiranje, savjetovanje, računalna infrastruktura i ostale informacijske uslužne djelatnosti	29 639	9 627	99,4	99,4	97,0	96,1	97,6	96,7
L Financijske djelatnosti i djelatnosti osiguranja	18 060	11 552	99,6	99,4	99,6	99,0	99,8	99,1
M Poslovanje nekretninama	4 996	2 522	101,5	100,5	102,4	103,4	103,2	106,0
N Stručne, znanstvene i tehničke djelatnosti	33 562	17 046	100,1	100,1	94,5	94,6	94,6	94,7
O Administrativne i pomoćne uslužne djelatnosti	22 151	9 078	97,5	97,9	94,6	93,3	96,0	93,7
P Javna uprava i obrana; obvezno socijalno osiguranje	45 291	21 465	99,1	99,3	99,0	98,8	99,3	99,1
Q Obrazovanje	33 026	25 213	101,2	101,1	101,6	100,8	101,3	100,5
R Djelatnosti zdravstvene zaštite i socijalne skrbi	33 819	24 690	100,7	100,6	101,0	100,5	100,9	100,4
S Umjetnost, sport i rekreacija	9 961	5 096	100,1	99,8	100,4	100,8	100,2	100,7
T Ostale uslužne djelatnosti	9 064	5 030	100,4	100,1	96,3	95,8	96,0	95,4

¹⁾ Područja djelatnosti Djelatnosti kućanstava kao poslodavaca; djelatnosti kućanstava koja proizvode različitu robu i obavljaju različite usluge za vlastite potrebe i Djelatnosti izvanteritorijalnih organizacija i tijela te njihovi odjeljci nisu iskazani u ovom priopćenju jer nisu obuhvaćeni istraživanjem.

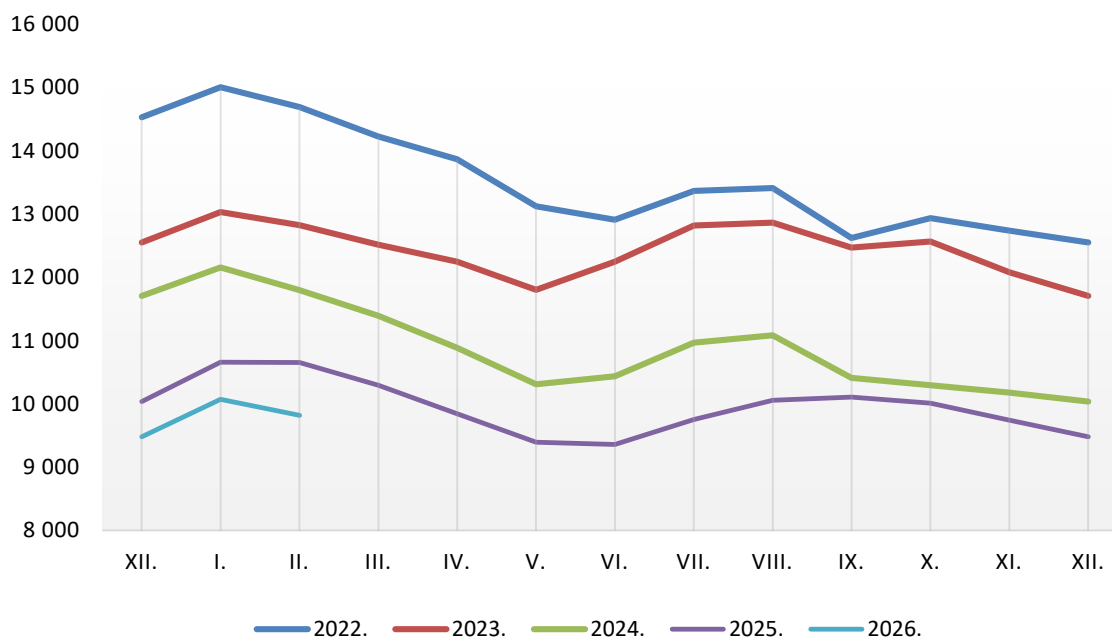
²⁾ Podaci su privremeni.

Stopa registrirane nezaposlenosti u veljači 2026. iznosi 2,1%

U veljači 2026. broj ukupno nezaposlenih iznosio je 9 821, što u odnosu na siječanj 2026., kada je ukupan broj nezaposlenih iznosio 10 073, predstavlja pad od 2,5%.

Stopa registrirane nezaposlenosti u veljači 2026. iznosila je 2,1%, a za žene 2,3%.

G 3. NEZAPOSLENI PO MJESECIMA 2022. - 2026.



METODOLOŠKA OBJAŠNENJA¹⁾

Od siječnja 2026. statistički podaci prate se, obrađuju i iskazuju prema NKD-u 2025. Ta klasifikacija stupila je na snagu 1. siječnja 2025. (NN, br. 47/24.). Sadržajno i strukturno potpuno odgovara Statističkoj klasifikaciji ekonomskih djelatnosti u Europskoj uniji (NACE, Rev. 2.1). Njezinom primjenom omogućuje se kvalitetna međunarodna usporedivost statističkih podataka.

Zbog izračuna indeksa podaci iz 2025. preračunani su iz djelatnosti prema NKD-u 2007. na NKD 2025. primjenom makrometode preračuna.

Nacionalna klasifikacija djelatnosti 2025. – NKD 2025. ima različitu strukturu u odnosu na NKD 2007., a detaljniji pregled razlika po područjima između nove i postojeće klasifikacije opisan je u [Razlike između NKD-a 2007. i NKD-a 2025.](#)

Izvor podataka

Podaci o zaposlenima u pravnim osobama dobiveni su od Državnog zavoda za statistiku na temelju obrade podataka iz Izvješća o primicima, porezu na dohodak i prirezu te doprinosima za obvezna osiguranja (obrazac JOPPD).

Obrazac JOPPD dostavljaju isplatelji svih vrsta dohotka za koje je propisima o porezu na dohodak propisana obveza obračunavanja i plaćanja poreza po odbitku.

Podaci o zaposlenima u obrtu i djelatnostima slobodnih profesija te o zaposlenim poljoprivrednicima dobiveni su od Hrvatskog zavoda za mirovinsko osiguranje, a podaci o broju nezaposlenih od Hrvatskog zavoda za zapošljavanje.

Obuhvat i usporedivost

Istraživanjem o zaposlenima u pravnim osobama obuhvaćeni su zaposleni koji imaju zasnovan radni odnos bez obzira na vrstu radnog odnosa i duljinu radnog vremena. Podaci su revidirani na temelju mjesečnih datoteka s konačnim podacima za prethodnu godinu. Stoga su podaci od siječnja do prosinca 2025. konačni.

U obrtu i djelatnosti slobodnih profesija obuhvaćeni su vlasnici i zaposlenici prijavljeni službama Hrvatskog zavoda za mirovinsko osiguranje.

Podaci o zaposlenima u obrtu i djelatnostima slobodnih profesija prema NKD-u 2025. objavljuju se svaka tri mjeseca.

Definicije

Aktivno stanovništvo uključuje zaposlene i nezaposlene osobe.

Zaposleni su osobe koje su zasnovale radni odnos s poslodavcem, na određeno ili neodređeno vrijeme, neovisno o duljini radnog vremena i vlasništvu pravne osobe.

Vlasnik obrta ili djelatnosti slobodne profesije je osoba koja je vlastitim sredstvima osnovala obrtničku radnju ili slobodnu profesiju u kojoj u svoje ime i za svoj račun sama ili uz pomoć zaposlenika obavlja djelatnost.

Zaposlenik u obrtu ili u slobodnoj profesiji je osoba koja ima ugovor o radu s poslodavcem na neodređeno ili određeno vrijeme.

Nezaposleni su osobe sposobne za rad, u dobi od 15 do 65 godina, koje su prijavljene u Hrvatskom zavodu za zapošljavanje kao tražitelji posla, redovito se prijavljuju, a nisu u radnom odnosu.

Stopa registrirane nezaposlenosti izračunava se kao odnos nezaposlenih prema ukupnom aktivnom stanovništvu.

¹⁾ Izvor: DZS, HZZ

Kratice		Znakovi	
br.	broj	%	postotak
DZS	Državni zavod za statistiku		
GUGEOSP	Gradski ured za gospodarstvo, ekološku održivost i strategijsko planiranje		
HZMO	Hrvatski zavod za mirovinsko osiguranje		
HZZ	Hrvatski zavod za zapošljavanje		
JOPPD	Izvešće o primicima, porezu na dohodak i prirezu te doprinosima za obvezna osiguranja		
NKD 2007.	Nacionalna klasifikacija djelatnosti, verzija 2007.		
NKD 2025.	Nacionalna klasifikacija djelatnosti, verzija 2025.		
NN	Narodne novine		

Priredio i objavio Gradski ured za gospodarstvo, ekološku održivost i strategijsko planiranje
Odjel za statističke i analitičke poslove
telefon: 01/658-5780
<https://www.zagreb.hr/statistika/30>
e-mail: statistika@zagreb.hr
Sv. Ćirila i Metoda 5, Zagreb

MOLIMO KORISNIKE PRIOPĆENJA DA PRILIKOM KORIŠTENJA PODATAKA OBAVEZNO NAVEDU IZVOR.